

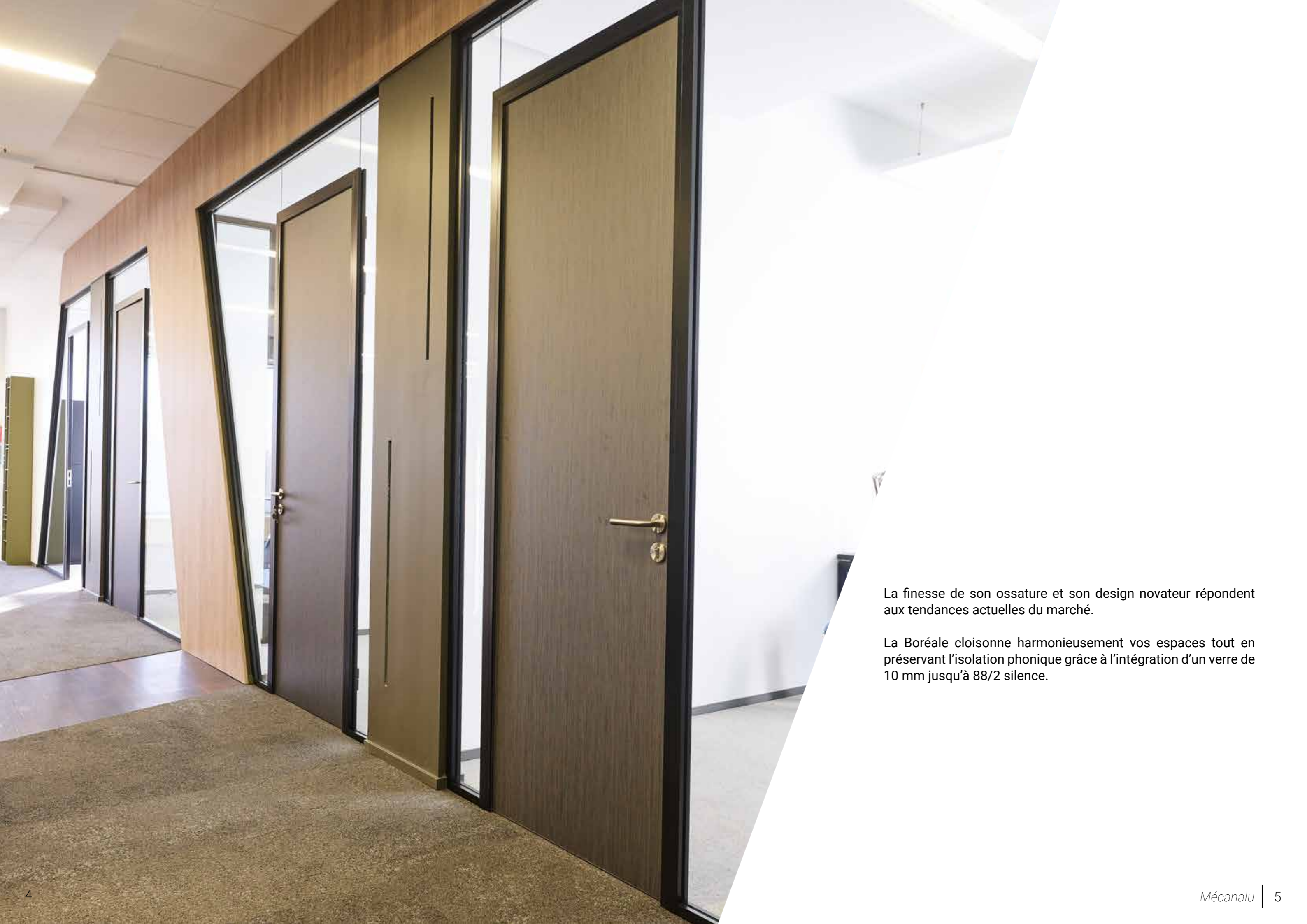


BORÉALE



CLOISON BORD À BORD

Une ligne épurée et élégante qui fait la part belle à la lumière et à la transparence.




La finesse de son ossature et son design novateur répondent aux tendances actuelles du marché.

La Boréale cloisonne harmonieusement vos espaces tout en préservant l'isolation phonique grâce à l'intégration d'un verre de 10 mm jusqu'à 88/2 silence.

BORÉALE


L'arche vitrée, élément minimaliste autour de la porte, souligne la ligne épurée de la cloison.








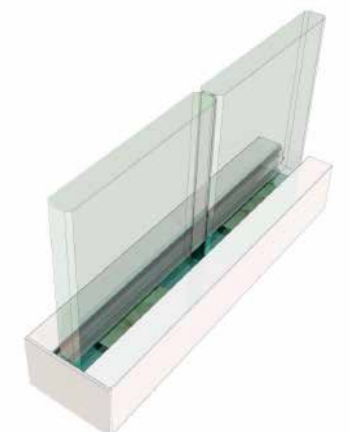
ELEMENTS TECHNIQUES



Poteau vertical entre un vitrage et un panneau



Départ mur et huisserie



Vitrages collés bord à bord

CLOISON MODULAIRE TRANSPARENTE À SIMPLE PAREMENT CENTRÉ ET OSSATURE ALUMINIUM AFFINÉE

ESTHÉTIQUE : BORD À BORD / VERRIÈRE OU ATELIER



► DIMENSIONS

- Epaisseur : 48 mm
- Hauteur : 3600 mm maxi
- Trame jusqu'à 1200 mm maxi

► OSSATURE

- Lisse haute monobloc
- Lisse Basse, départ murs avec couvre-joints invisibles clippés,
- Jonction des vitrages et parements par collage bord à bord,
- Largeur des modules selon parements et DTU
- Huisseries entièrement réversibles avec système autobloquant (montage sans poteau) équipées de :
 - Fond de Feuillure Tout Alu
 - Paumelles réglables en hauteur
 - Joint périphérique isophonique
 - Plaque de gâche en aluminium anodisé

Options : Poteaux intermédiaires pour une finition verrière ou atelier

► VITRAGE

- Simple Vitrage
- Trempé de 10 mm à 88/2 Silence

► PAREMENTS

- *Options : panneaux agglomérés de 12 à 16 mm finition mélaminé ou tôle*

► PORTES

- Vitrées sans cadre type Clarit, verre Trempé 8mm
- Bois Ame Pleine de 40mm décor stratifié 2 Faces
- Cadre aluminium 40mm simple ou double vitrage

► AFFAIBLISSEMENT ACOUSTIQUE

Se référer aux valeurs données par les fabricants des vitrages et parements utilisés

07-2023



mecanalu

Parc Economique Lavoisier
Impasse des Jalots
F-91410 DOURDAN

Tél : +33 (0)1 60 81 11 00

contact@mecanalu.com
www.mecanalu.com