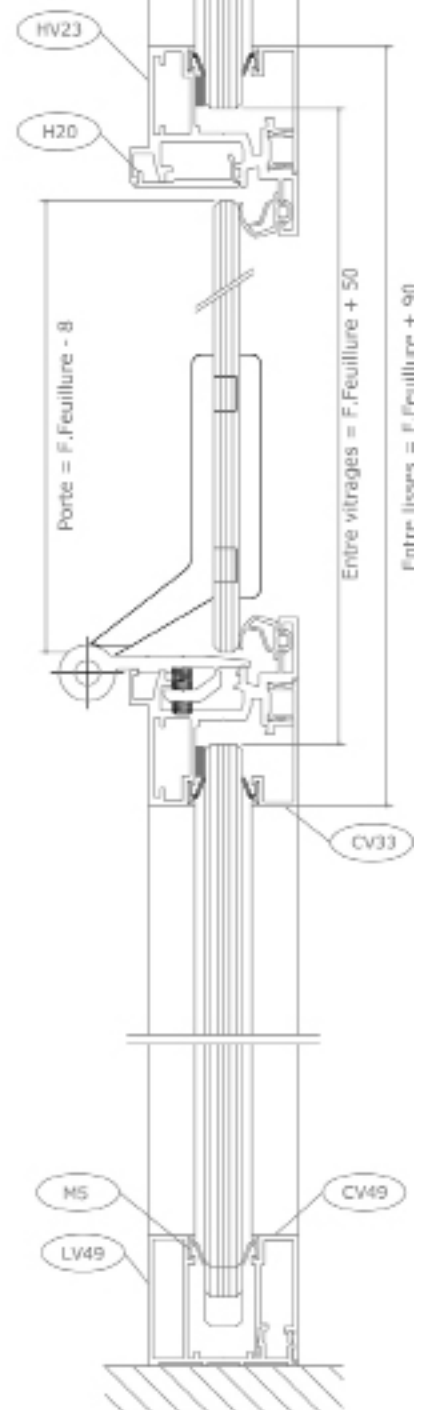
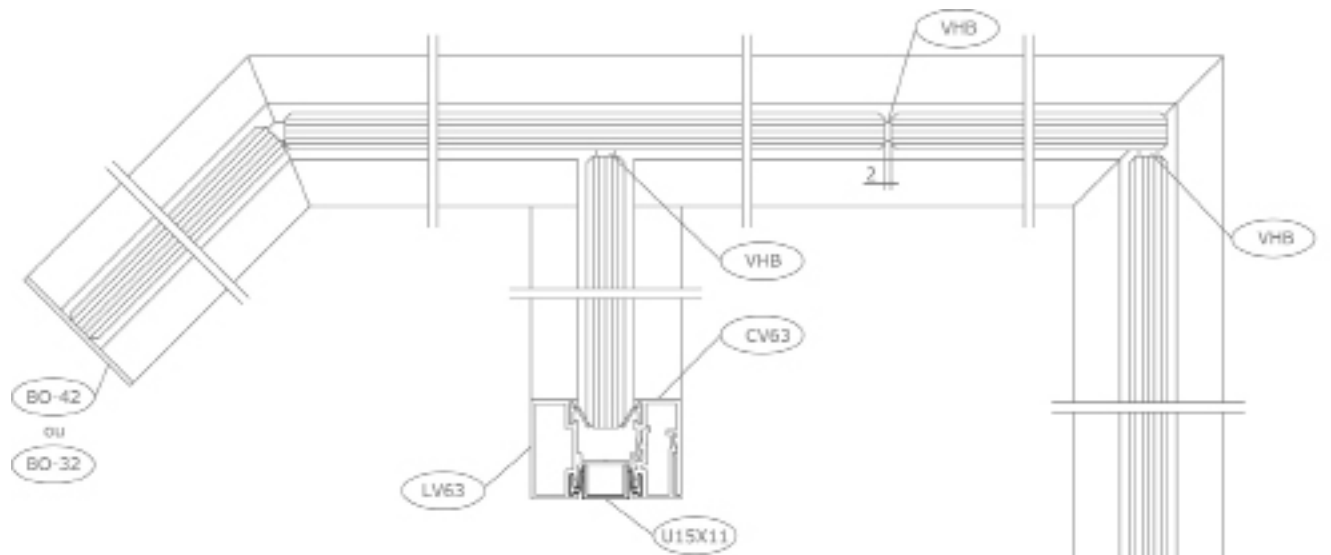


BORÉALE



...et votre espace s'éclaircit





Blocage de l'huissierie



Assemblage de l'huissierie

BORÉALE

L'ALLIANCE DE LA TRANSPARENCE ET DE LA TECHNICITE

Toutes les cloisons se ressemblent.
Et toutes doivent répondre aux mêmes fonctionnalités.

Mais si la clarté et l'innovation étaient la marque de fabrique d'une cloison bien particulière ?

LA TRANSPARENCE

Son système de montage épuré permet à la *Boréale* d'offrir une transparence inégalée.

La réalisation d'angles, la jonction de cloisons en T ou même l'intégration de portes peuvent se réaliser sans aucun montant vertical.


Les parois vitrées simples de 10 à 16 mm d'épaisseur peuvent alors être décorées et habillées au gré des besoins et des envies, les choix de motifs et les couleurs étant quasiment infinis.

- ◆ Ligne épurée et élégante
- ◆ Système exclusif d'huissières autobloquantes
- ◆ Combinaison du verre et du bois en bord à bord ou en joint creux

LA TECHNICITE

La recherche d'une luminosité maximale a conduit au développement de plusieurs procédés exclusifs, tels que les huissières de portes autobloquantes, les terminaisons de cloisons libres ou les contre-lisses intégrées pour portes toute hauteur.

Pour autant, ce parti-pris esthétique ne sacrifie en rien la facilité de montage et de démontage de la cloison, ni ses capacités de rattrapage des variations de hauteur.



Suppression des montants d'huissérie



Jonction de cloison en T



Angles à 90° entièrement collés

BORÉALE

DESCRIPTIF TECHNIQUE

PROPRIETES ACOUSTIQUES

Se référer aux valeurs données par les fabricants des vitrages et parements utilisés

TYPE

Cloison modulaire transparente à simple parement centré et ossature aluminium affinée, d'épaisseur totale 48 mm

CARACTÉRISTIQUES TECHNIQUES

■ OSSATURE

Lisse haute monobloc

Lisse basse, départs murs et poteaux intermédiaires avec couvre-joints invisibles clippés

Jonction des vitrages et parements par collage bord à bord invisible

Huisseries réversibles autobloquantes (montage sans poteau) équipées de :

- paumelles réglables en hauteur
- joints périphériques isophoniques en EPDM
- plaques de gâche en aluminium anodisé

Options : poteaux intermédiaires avec couvre joints...

■ VITRAGES

Simple, de 10 à 16 mm, trempé avec joints polis

Options : vitrage acoustique, sablage ou vitrophanie pour décoration...

■ PAREMENTS

Options : panneau aggloméré 12 mm finition mélaminé ou tôle...

■ PORTES

Vantail vitré type Clarit épaisseur 8 mm

Options : bois âme pleine de 40 mm décor stratifié 2 faces, à encadrement aluminium de 40 mm en simple ou double vitrage...





mecanalu

Impasse des Jalots
BP 30019
F-91415 DOURDAN

Tél : +33 (0)1 60 81 11 00
Fax : +33 (0)1 60 81 11 01
contact@mecanalu.com

www.mecanalu.com